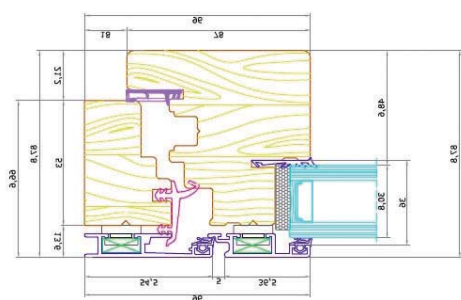


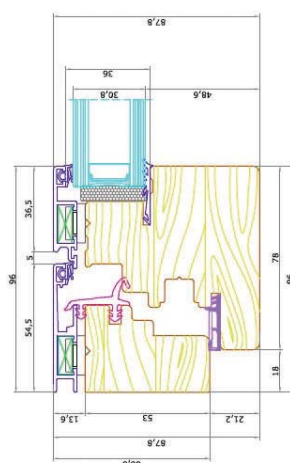


- Legno lamellare multilamella, grazie all'applicazione di una tecnica già nota alla realizzazione di capriate e travi portanti abbiniamo la solidità del Pino Finger Joint alla bellezza dell'ultimo strato in essenza pregiata di Rovere, Teak, Palissando.
- Profili in alluminio cianfrinati
- Profondità telaio 87,8 mm
- Spessore anta 78 mm
- Vetro con incollaggio strutturale
- Isolamento termico con doppio vetro di serie ( $U_g=1.0 \text{ W/m}^2\text{K}$ )  $U_w = 1,22 \text{ W/m}^2\text{K}$
- Ottimo isolamento termico  $U_w$  fino a  $1,0 \text{ W/m}^2\text{K}$
- isolamento acustico fino a 45dB
- Ferramenta Perimetrale ARTECH con oltre 2000 ore in nebbia salina
- Su richiesta ferramenta perimetrale perfettamente nascosta
- Elementi di chiusura di design
- WE canalina calda
- Sistema di evacuazione dell'acqua a vista
- Classe di resistenza 1 e 2 certificata ( a richiesta )
- Sicurezza di base di serie
- Gli scontri di chiusura sono antieffrazione

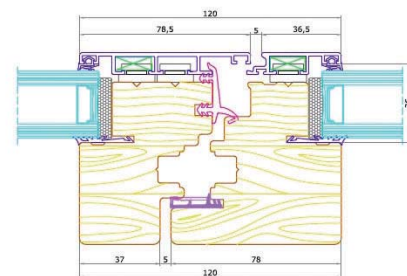
### Sezioni finestra



NODO ORIZZONTALE



NODO VERTICALE



NODO CENTRALE



## Caratteristiche



**ISOLAMENTO TERMICO (IN W/M<sup>2</sup>K)**  
FINO A U<sub>w</sub> FINO 1,0

**ISOLAMENTO ACUSTICO (IN dB)**  
34-35

**SICUREZZA**  
RC1, RC2

**FERRAMENTA**  
NASCOSTA APERTURA A 95°  
A VISTA APERTURA A 170°

**PROFONDITÀ DEL PROFILO**  
87,8 MM

**PERMEABILITÀ ALL'ARIA**  
CLASSE 1 / 2 / 3 / 4

**TENUTA ALL'ACQUA**  
1A / 2A / 3A / 4A / 5A / 6A / 7A / 8A / 9A / E750 / E900 / E1050 / E1200 / E1350 / E1500

**RESISTENZA AL VENTO**  
A1 / A2 / A3 / A4 / A5 / B1 / B2 / B3 / B4 / B5 / C1 / C2 / C3 / C4 / C5

### **DIMENSIONI (IN MM)**

PROFONDITÀ TELAIO 87,8  
SPESSORE A VISTA TELAIO / ANTA 96  
NODO CENTRALE 2-ANTE 120

### **TIPO DI APERTURA**

FISSO  
ANTA ED ANTA/RIBALTA  
VASISTAS  
SCORREVOLI PARALLELO  
SCORREVOLI ALZANTI  
SCORREVOLI A SCOMPARSA  
PORTE CON CILINDRO  
PORTE CON SOGLIA RIBASSATA  
PORTE CON APERTURA VERSO L'ESTERNO  
BILICO ORIZZONTALE  
BILICO VERTICALE  
CENTINATI

### **SISTEMA**

GIUNTO APERTO  
GUARNIZIONI IN TPE  
COLORATE ( MARRONE,BIANCO,NERO)

*Finestre  
minimali*