

## Misure cassonetto G4 (240/250)

Altezza massima telo avvolgibile fino a spigolo inferiore pannello esterno cassonetto		
Stecca avvolgibile <b>Z38/4</b>		Stecca avv. <b>Z52</b>
con rullo 40mm	con rullo 60mm	con rullo 60mm
3600 mm	3400 mm	2700 mm

Diametro max. di avvolgimento ca. 198 mm

Larghezza massima pannello esterno		
PVC bianco	PVC rivestito	Alu
2500 mm	1600 mm	3500 mm

### CERTIFICATO NR. 08/12-A368-Z4

Coefficiente di trasmittanza termica  $U_{ab}$  per cassonetti calcolato secondo DIN EN ISO 10077-2:2003-12 "Comportamento termotecnico dei serramenti - calcolo del coefficiente di trasmittanza termica - parte 2: procedimento numerico per telai (ISO/DIS 10077-2 : 2003) edizione tedesca EN ISO 10077-2 : 2003" e fattore di temperatura  $f_{Rei}$  calcolato secondo DIN EN ISO 10211-1 in collegamento con DIN EN ISO 10077-2:2003-12.

**Committente** profine GmbH  
Zweibrücker Strasse 200  
66954 Pirmasens

**Denominazione** RolaPlus VarioNova Gr. 4

**Tipo di costruzione** Mini-cassonetto realizzato con profili cavi in pvc con materiale isolante nella zona di avvolgimento, profilo di collegamento alla finestra con o senza angolare coprifilo.

**Sezione cassonetto** Profondità x altezza: ca 218 x 240 mm

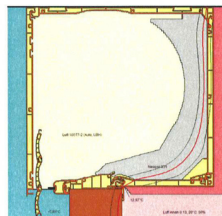
**Risultato** Secondo il certificato Nr. 08/12-A368-B1 del 08.01.2009

sono stati calcolati i seguenti valori di riferimento:

$U_{ab}$ [W/(m <sup>2</sup> K)]	$f_{Rei}$	
senza angolare coprifilo lato ambiente	0,81	0,71
con angolare coprifilo lato ambiente	0,83	0,72

I requisiti  $U_{ab} \leq 0,85$  W/(m<sup>2</sup>K) e  $f_{Rei} \geq 0,70$  sono stati soddisfatti.

**Validità** Durata della normativa di calcolo

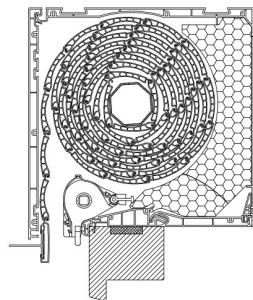


Dipl.-Ing (FH) Rüdiger Müller  
Institutsleiter



08.01.2009

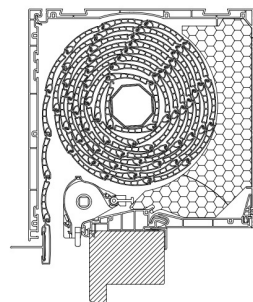
Dipl.-Ing. (FH) Arno Urban  
Prüfstellenleiter



### Montaggio con collegamento ad incastro per sistemi di finestre profine

Per i sistemi di finestre profine nelle varie profondità di montaggio sono disponibili profili d' inserimento per avvolgibili nella versione ad incastro.

In questa versione non è necessario il fissaggio meccanico tramite viti.

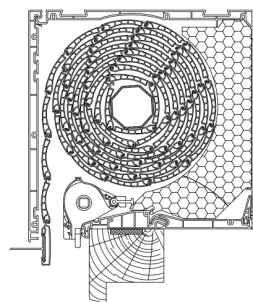


### Montaggio con collegamento ad incastro e coprifilo adesivo

Per i sistemi di finestre profine nelle varie profondità di montaggio sono disponibili profili d' inserimento per avvolgibili nella versione ad incastro.

Viene inoltre offerta la possibilità di applicare un coprifilo adesivo.

In questa versione non è necessario il fissaggio meccanico tramite viti.



### Montaggio con sistemi per finestre neutri

Per il montaggio del VarioNova con sistemi di finestre neutri.

Questo profilo di inserimento viene avvitato sul profilo superiore del telaio. Questa variante è disponibile anche nella versione adesiva.